Hlava šachty 1:25

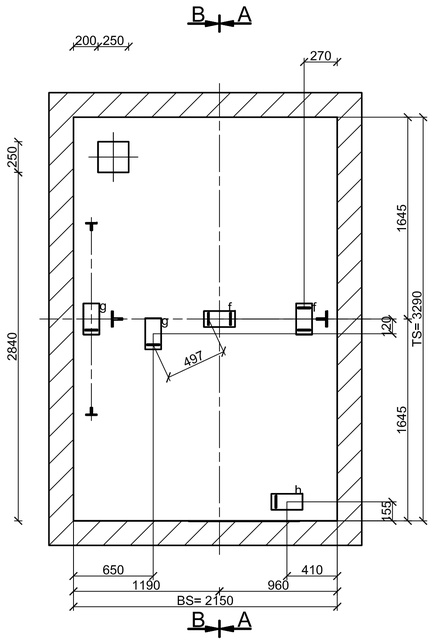

Pohľad z nástupiska 1:50

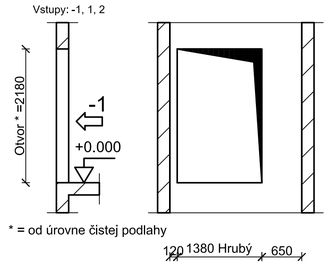

* = od úrovne čistej podlahy

Pohľad z nástupiska 1:50

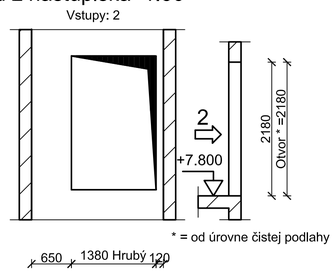

* = od úrovne čistej podlahy

Pohľad z nástupiska 1:50

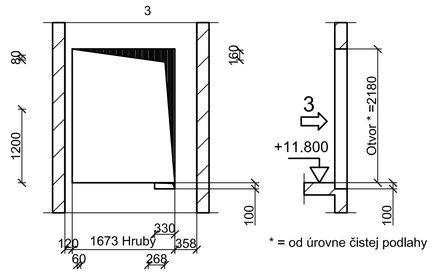

* = od úrovne čistej podlahy

Diely

Popis	Typ popisu	WLL	Množstvo
Strop f	Závesný kotevný bod HBL min. 20 kN WLL	≥ 20 kN	2
Strop g	Závesný kotevný bod HBLE 20 kN	≥ 10 kN	2
Strop h	Závesný kotevný bod HBS min. 12 kN	≥ 12 kN	1

Napájací kábel

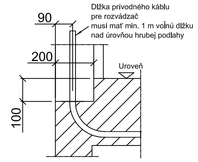

Detail prahu dverí

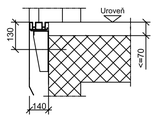

Detail prahu dverí >70

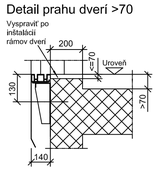

Izolácia zvuku

Konštrukcia šachty musí zodpovedať súčasným požiadavkám na hluk a príslušným predpisom pre susediace miestnosti.

BS=	šírka šachty
TS=	hĺbka šachty
BK=	šírka klietky
TK=	hĺbka klietky
BT=	šírka dverí
HT=	výška dverí
BKS=	šírka vodidla klietky
BGS=	šírka vodidla protiváhy
BG=	šírka protiváhy
TG=	hĺbka protiváhy
SG=	konzola vodidla protiváhy
SF=	konzola vodidla klietky
HE=	výška podlažia
HQ=	zdvih
HS=	výška šachty
HSG=	hĺbka priehlbne
HSK=	výška hlavy šachty
SKU=	prejazd (spodný)
SKO=	prejazd (horný)

Rez A-A 1:50

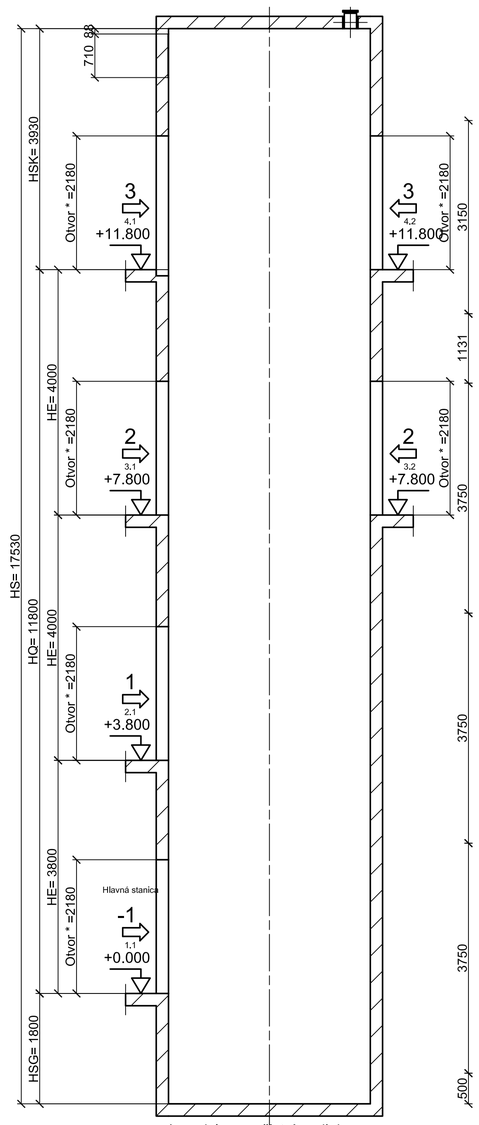

* = od úrovne čistej podlahy

Rez B-B 1:50

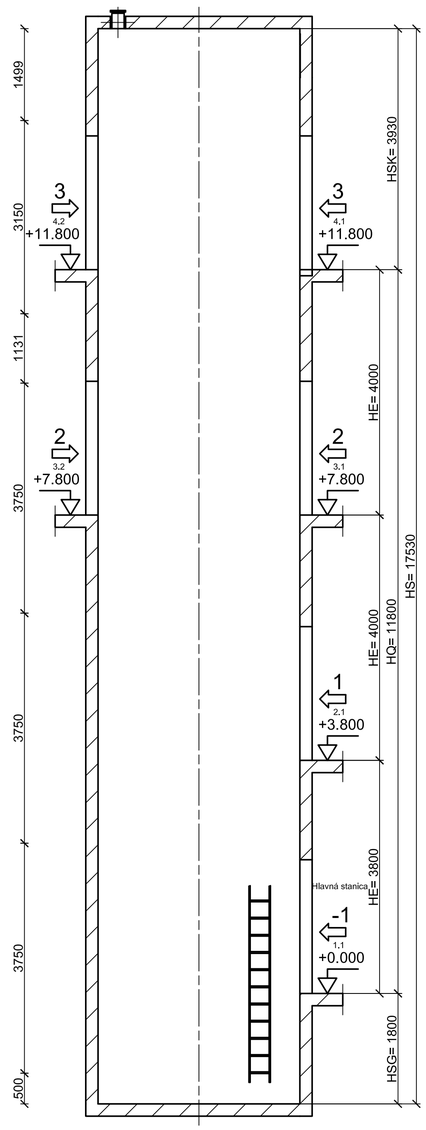

Iné technické dáta: pozri "Stavba zabezpečí"

Sily pôsobiace na vodiace čeluste	Zaťaženia (N)			
Kabína	F1 =	F9 = 66602	F15 =	F41 =
FF1 = 3932 N	F2 =	F10 = 47030	F21 =	F42 = 9720
FF2 = 3522 N	F3 =	F11 = 65977	F22 =	F43 = 9720
Protiváha	F4 =	F12 = 65977	F23 =	F44 =
FF1 = 1751 N	F7 =	F13 = 35275	F24 =	F45 =
FF2 = 187 N	F8 =	F14 = 35275	F30 =	F46 =

Sily F11 a F12 pôsobia v prípade vybavenia zachytávačov
Sily F9 + F10 pôsobia v prípade dosadnutia klietky, alebo protiváhy na nárazníky

Revízia	Modifikácia	Upravené	Schválil	Dátum
00	Automaticky generované cez SAP dáta CP 337 (--------)			

Detail dverí 3 1:25

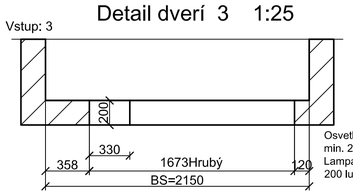

Osvetlenie (s vypínačom) musí poskytovať min. 200 luxov pri pracovných priestoroch. Lampa umiestnená v rozvádzači zaisťuje požadovaných 200 luxov na pracovnom priestore pred rozvádzačom/LDU.

Priehlbeň šachty 1:25

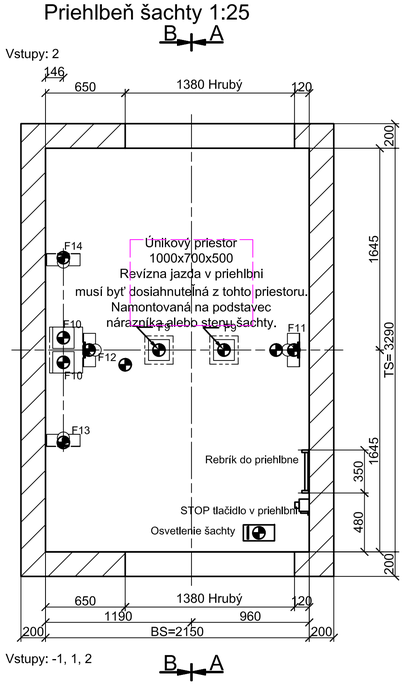

EN81-1/2, §5.2.3
Vetranie šachty.
Šachta musí byť primerane vetraná.
Nesmie sa využiť na vetranie priestorov nesúvisiacich s výťahom.
Ak neexistujú príslušné predpisy alebo technické normy, odporúča sa ventilačné otvory v hornej časti šachty s minimálnym prierezom 1% vodorovného prierezu šachty.

Uzatvorenie dverného otvoru

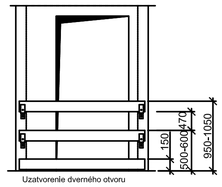

Uzatvorenie dverného otvoru
(povinnosť stavby)
Dverný otvor musí byť zabezpečený po celej šírke.
Zabezpečenie musí byť jednoducho demontovateľné, konštruované a namontované v súlade s aktuálnymi predpismi a normami.

Osvetlenie šachty.
Svietidlá rovnomerne umiestniť.
Osvetlenie šachty v súlade s národnými predpismi.
Nedodávané f. .

Po poklese (sadaní) budovy HSK min. a HS min sa nesmie zmenšiť.

EN81 § 5.7.3.4
Spínač osvetlenia šachty musí byť umiestnený v priehlbni.

HLAVNÉ DÁTA:		ELEKTRICKÉ DÁTA:	
Nosnosť (kg)	2000		TN_S
Počet osôb	26	Nominálne napätie	400
Zdvih (m)	11.80	Napájanie osvetlenia	220
Rýchlosť (m/s)	1.00	Hlavná frekvencia	50 +/- 5%
Počet staníc	4		C40A
Vstupy	2		25mm²
Riadenie	KA	Celkový tepelný výkon POW	1.6
Stavebné tolerancie (mm)	+25/-25		
Hmotnosť klietky GK (kg)	1395	(A)	35.70
GK_INEX	1070	(A)	39.40
Hmotnosť protiváhy GG (kg)	2398.000		
Celková hmotnosť GKU (kg)	3400		
Vyváženie	EN81-20/50		

Uzemnenie - pospájanie.
Uzemňovací bod je potrebné vytvoriť v priehlbni. Všetky vodidlá musia mať fyzické (kovové) spojenie s týmto uzemňovacím bodom inštalovaný stavbou z elektrickej siete budovy.
Prierez vodiča o ploche 25 mm2 podľa miestnych noriem a predpisov.

UPOZORNENIE:
VŠETKY NAVRHOVANÉ MATERIÁLY JE MOŽNÉ NAHRADIŤ OBDOBNÝMI MATERIÁLMI S PODOBNÝMI STAVEBNOTECHNICKÝMI A FYZIKÁLNYMI VLASTNOSTAMI INÝCH CERTIFIKOVANÝCH VÝROBCOV !!!
TENTO VÝKRES JE NEHMOTNÝM MAJETKOM FIRMY d.g.a. DESIGN GRAPHIC ARCHITECTURE s.r.o. OBSAH TOHTO VÝKRESU JE PREDMETOM OBCHODNÉHO TAJOMSTVA FIRMY.
POŽICAŤ, ZVEREJNIŤ, ROZMNOŽIŤ, POUŽIVAŤ NA ÚČELY INÉJ STAVBY, UKÁZAŤ Z NEHO ODPIS, VÝPIS ALEBO KOPIE BEZ PÍSOMNÉHO SÚHLASU FIRMY JE PORUŠENIE PLATNÝCH PRÁV!!!

± 0,000 = 486,50 m.n.m. BPV

schéma/plan			orientácia/orientation
revízia/revision	dátum/date		obsah/contents
investor/client	Nemocnica s poliklinikou Spišská Nová Ves, a.s	Jána Jaroského 1 052 01 Spišská Nová Ves	Mníchova Lehota Ing. Marek Klimko — SVET ZDRAVIA
author/designer	DutchHealthArchitects	Wilhelminakade 310 3072 AW Rotterdam, The Netherlands www.dutchhealtharchitects.nl	DUTCH HEALTH ARCHITECTS
co-author/designer	d.g.A. design graphic architecture s.r.o.	Sídlo: Jirásikova 38, Prešov Ateliér: Popradská 80, Košice Tel: +421 55 644 4387 ateliersp@mail.t-com.sk	Ing.arch. Radovan Gonos, Ing. Martin Kubíček, Ing. Peter Cimbal, Ing. Matúš Chorepák, Ing. Ľubomír Senkovič — DESIGN GRAPHIC ARCHITECTURE
vypracoval/drawn by	d.g.A. design graphic architecture s.r.o.	Sídlo: Jirásikova 38, Prešov Ateliér: Popradská 80, Košice Tel: +421 55 644 4387 ateliersp@mail.t-com.sk	Ing.arch. Radovan Gonos — DESIGN GRAPHIC ARCHITECTURE
generálny projektant/ general designer	Ing.mgr.arch. Radovan Gonos		autorizácia/authorisation
zodpovedný projektant/ responsibledesigner	Ing.mgr.arch. Radovan Gonos		
hlj/ipn	Ing.mgr.arch. Radovan Gonos		
projekt/project	DOSTAVBA A REKONŠTRUKCIA LOŽKOVEJ ČASTI NEMOCNICE S POLIKLINIKOU V SPIŠSKEJ NOVEJ VSI		
miesto/place	Spišská Nová Ves, Jána Jaroského 1, 052 01 Katastrálne územie: Spišská Nová Ves Parcela č.: 1094/1, 1094/81, 1094/98, 1094/99, 1095, 1096		
stavebný objekt/building	PS 03 TECHNOLÓGIA VÝŤAHOV A PLOŠÍN		
výkres/plan	STAVEBNÝ VÝKRES V3, V4		
mierka/scale	-	rozmer výkresu/plan dimension 840x594	výkres/plan TV-05

2 7 4	R P P 3 0 0 0 9 2 3	profesia/discipline ASR
akcia/action	stupeň/stage st.objekt/building revízia/revision dátum/date poriadie	Číslo zošsky

d.g.A. design graphic architecture s.r.o., Jirásikova 38, 080 05 Prešov, ateliér Popradská 80, 040 011 Košice, zapísaná v OR OS Prešov, oddiel Sro, vložka 17132/P, tel.+421 55 6443387, mail: ateliersp@mail.t-com.sk, IČO: 36 514 241, DIČ: 202 214 2727

Hlava šachty 1:25

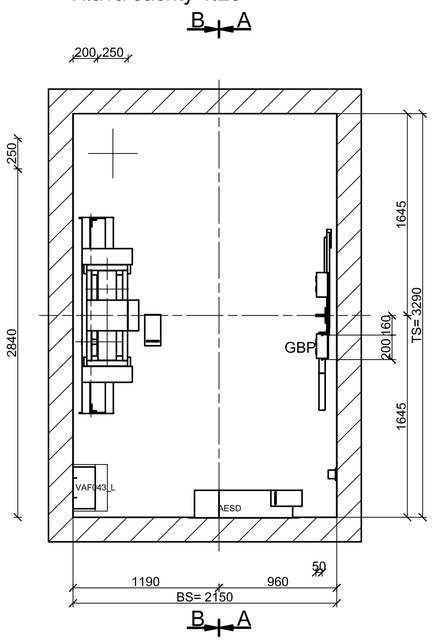

Hlava šachty a priehlbeň 1:50

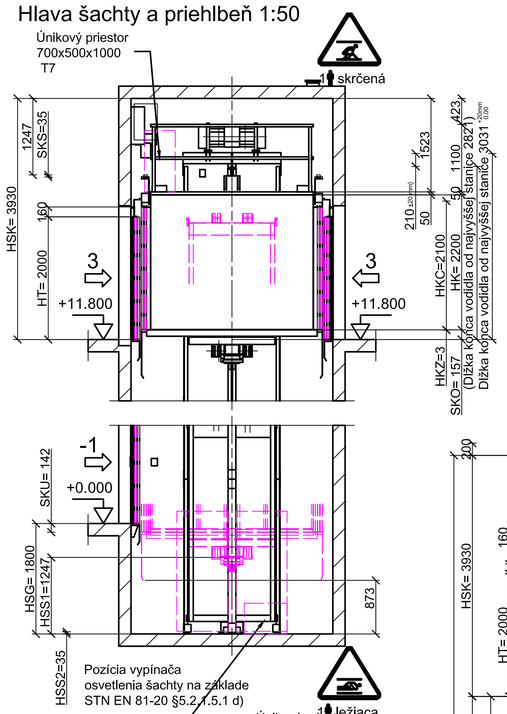

EN81-1/2, §5.2.3
Vetranie šachty.
Šachta musí byť primerane vetraná.
Nesmie sa využiť na vetranie priestorov
nesúvisiacich s výťahom.
Ak neexistujú príslušné predpisy alebo technické normy,
odporúča sa ventilačné otvory v hornej
časti šachty s minimálnym prierezom
1% vodorovného prierezu šachty.

Výber konzol

HF max = 3750	Úroveň	Strana OR	Strana CW
		Typ	Typ
Rez hlavou šachty	k 14831	2 x Z-BCL1	1 x L0-C CL1
	od 10270		1 x O-DLX NDx1
Rez šachtou	k 10269	2 x Z-BCL1	2 x O-DLX NDx1
	od 2496		
v priehlbni	k 2495	2 x Z-F2 *)	2 x O-DLX NDx1
	od -1800		

*) Konzoly sú označené štítkom, pokiaľ sa líšia od typu konzol v zbytku šachty

IoEE Cube namontovať s príslušnými obmedzeniami:

- dĺžka káblá k základovej doske v rozvádzači PCB nesmie byť väčšia ako 5 m
- vzdialenosť od EMC žiariča (frekvenčný menič, motor, brzda, atď.) musí byť väčšia ak 500 mm
- vzdialenosť od pohybujúcich sa častí musí byť väčšia ako 25 mm

(hrúbka IoEE Cube sa pre inštalačné účely počíta ak 60 mm)

BS= šírka šachty
TS= hĺbka šachty
BK= šírka klietky
TK= hĺbka klietky
BT= šírka dverí
HT= výška dverí
BKS= šírka vodidla klietky
BGS= šírka vodidla protiváhy
BG= šírka protiváhy
TG= hĺbka protiváhy
SG= konzola vodidla protiváhy
SF= konzola vodidla klietky
HE= výška podlažia
HQ= zdvih
HS= výška šachty
HSG= hĺbka priehlbne
HSK= výška hlavy šachty
SKU= prejazd (spodný)
SKO= prejazd (horný)

Pozícia kabíny v najnižšom podlaží

Pozícia kabíny v najvyššom podlaží

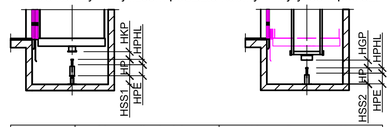

	Narazníky kabíny	Nárazníky protiváhy
	PS D3	PS D2
(HP)	80	80
HPH/HPHL	72 / 72	72 / 72
HKP/HGP	70	85
HSS1/2	1247	35
HPE	8	8
Množstvo	2	2

Detail dverí 3 1:25

Vstup: 3

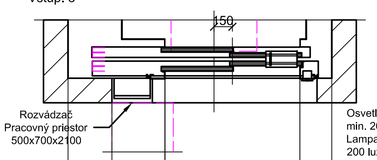

Osvetlenie (s vypínačom) musí poskytovať
min. 200 luxov pri pracovných priestoroch.
Lampa umiestnená v rozvádzači zaisťuje požadovaných
200 luxov na pracovnom priestore pred rozvádzačom/LDU.

Šachta 1:25

Vstupy: 2

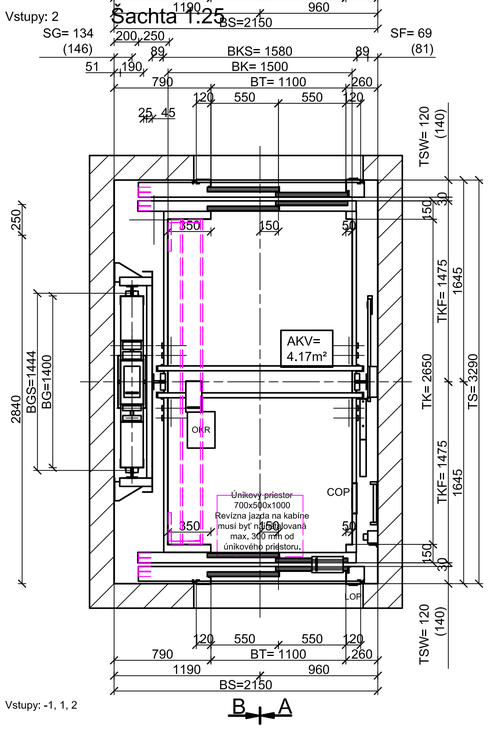

Vstupy: -1, 1, 2

Pohľad z nástupiska 1:50

Vstup: 3

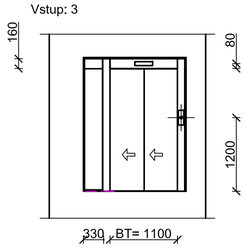

Pohľad z nástupiska 1:50

Vstupy: 2

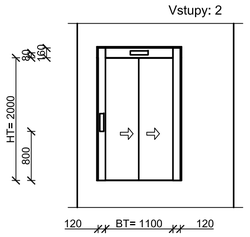

Pohľad z nástupiska 1:50

Vstupy: -1, 1, 2

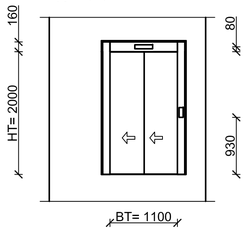

Rez A-A 1:50

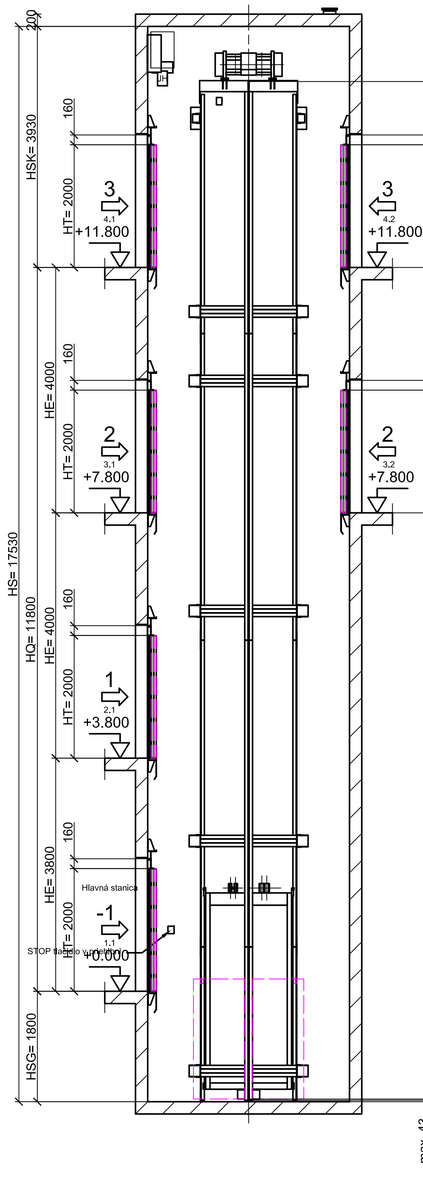

Rez B-B 1:50

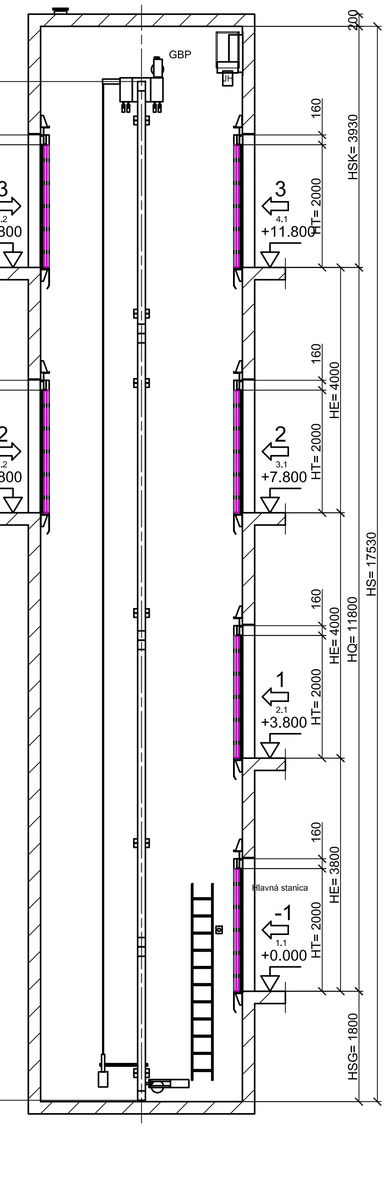

Iné technické dáta: pozri "Stavba zabezpečí"

Síly pôsobiace na vodiace čeluste

Kabína
FF1 = 3932 N
FF2 = 3522 N
Protiváha
FF1 = 1751 N
FF2 = 187 N

TECHNICKÉ DÁTA:

Typ bezprevodového stroja	FML200-6DL360
COS phi	0,98
Priemer trecieho kotúča	150 mm
Uhol opásania	179°
	4
	40
	-

Ochrana pred neúmyselným pohybom kabíny

Dodávateľ	
Číslo certifikátu	NL18-400-1002-004-78
Detekcia	AC GSI 201 (SALSIS)
	SC1
Brzda	ERS VAR15-11-A FT=2500 Type 157 Nm

Revízia	Modifikácia	Upravené	Schválil	Dátum
00	Automaticky generované cez SAP dáta CP 337 (--------)			

HLAVNÉ DÁTA:

Nosnosť (kg)	2000
Počet osôb	26
Zdvih (m)	11.80
Rýchlosť (m/s)	1.00
Počet staníc	4
Vstupy	2
Riadenie	KA
Stavebné tolerancie (mm)	+25/-25
Hmotnosť klietky GK (kg)	1395
GK_INEX	1070
Hmotnosť protiváhy GG (kg)	2398.000
Celková hmotnosť GKU (kg)	3400
	EN81-20/50

Vyváženie

ELEKTRICKÉ DÁTA:

		TN_S
Nominálne napätie		400
Napájanie osvetlenia		220
Hlavná frekvencia		50 +/- 5%
		C40A
		25mm²
Celkový tepelný výkon POW		1.6
	(A)	35.70
	(A)	39.40

UPOZORNENIE:
VŠETKY NAVRHOVANÉ MATERIÁLY JE MOŽNÉ NAHRADIŤ OBDOBNÝMI MATERIÁLMI S PODOBNÝMI STAVEBNOTECHNICKÝMI A FYZIKÁLNYMI VLASTNOSTAMI INÝCH CERTIFIKOVANÝCH VÝROBCOV !!!
TENTO VÝKRES JE NEHMOTNÝM MAJETKOM FIRMY d.g.a. DESIGN GRAPHIC ARCHITECTURE s.r.o. OBSAH TOHTO VÝKRESU JE PREDMETOM OBCHODNÉHO TAJOMSTVA FIRMY.
POŽIČAŤ, ZVEREJNIŤ, ROZMNOŽIŤ, POUŽIVAŤ NA ÚČELY INEJ STAVBY, UKÁZAŤ Z NEHO ODPISY, VÝPISY ALEBO KOPIE BEZ PÍSOMNÉHO SUHLASU FIRMY JE PORUŠENIE PLATNÝCH PRÁV!!!

± 0,000 = 486,50 m.n.m. BPV

schéma/plan | orientácia/orientation | revízia/revision | dátum/date | obsah/contents

investor/client: Nemocnica s poliklinikou Spišská Nová Ves, a.s. — Jána Jaroského 1, 052 01 Spišská Nová Ves — Mestská časť Lelovce, Ing. Marek Klimko — SVET ZDRAVIA

author/designer: DutchHealthArchitects — Wilhelminakade 310, 3072 AW Rotterdam, The Netherlands, www.dutchhealtharchitects.nl

co-author/designer: d.g.a. design graphic architecture s.r.o. — Sídlo: Jirásekova 38, Prešov; Atelier: Popradská 80, Košice; Tel: +421 55 644 4387; atelierdga@mail1-com.sk — Ing.arch. Radovan Gonos, Ing. Martin Kubíček, Ing. Peter Cimbal, Ing. Matúš Chorvát, Ing. Ľubomír Šimkovič

vypracoval/drawn by: d.g.a. design graphic architecture s.r.o. — Sídlo: Jirásekova 38, Prešov; Atelier: Popradská 80, Košice; Tel: +421 55 644 4387; atelierdga@mail1-com.sk — Ing.arch. Radovan Gonos

generálny projektant/general designer: Ing.mgr.arch. Radovan Gonos

zodpovedný projektant/responsible designer: Ing.mgr.arch. Radovan Gonos

hlj/gm: Ing.mgr.arch. Radovan Gonos

autorizácia/authorisation

projekt/project: DOSTAVBA A REKONŠTRUKCIA LOŽKOVEJ ČASTI NEMOCNICE S POLIKLINIKOU V SPIŠSKEJ NOVEJ VSI

miesto/place: Spišská Nová Ves, Jána Jaroského 1, 052 01
Katastrálne územie: Spišská Nová Ves
Parcela č.: 1094/1, 1094/81, 1094/98, 1094/99, 1095, 1096

stavebný objekt/building: PS 03 TECHNOLÓGIA VÝŤAHOV A PLOŠÍN

výkres/plan: TECHNOLÓGICKÝ VÝKRES V3, V4

mierka/scale: - | rozmer výkresu/plan dimension: 840x594 | výkres/plan: TV-06

2	7	4	R	P	P	3	0	0	0	9	2	3			ASR
akcia/action			stupeň/stage		st.objekt/building		revízia/revision			dátum/date				profesia/discipline	
														Číslo zákazky	

d.g.a. design graphic architecture s.r.o., Jirásekova 38, 080 05 Prešov, ateliér Popradská 80, 040 011 Košice, zapísaná v OR OS Prešov, oddiel Sro, vložka 17312/P, tel.+421 55 6444387, mail: atelierdga@mail1-com.sk, IČO: 36 514 241, DIČ: 202 214 2727

Hlava šachty 1:20

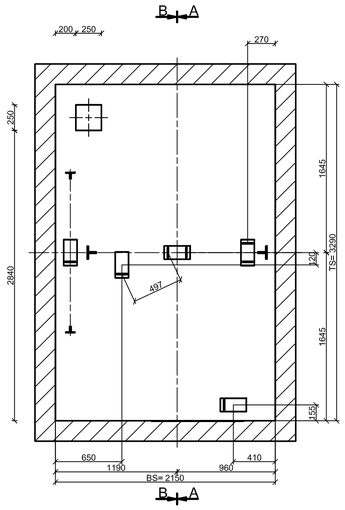

Detail dverí 3 1:20

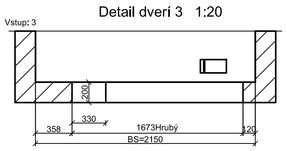

Priehlbeň šachty 1:20

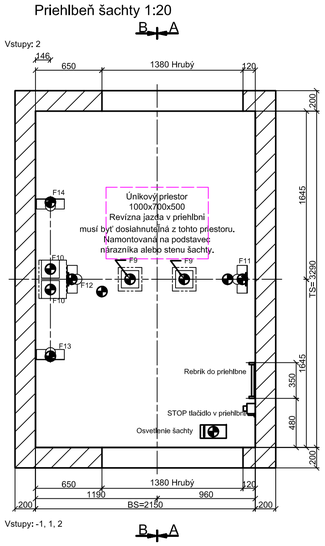

Pohľad z nástupiska 1:50

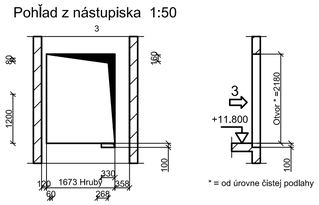

Pohľad z nástupiska 1:50

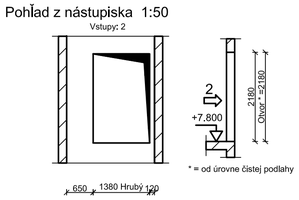

Pohľad z nástupiska 1:50

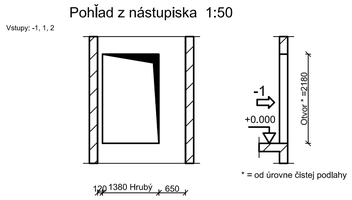

Uzatvorenie dverného otvoru

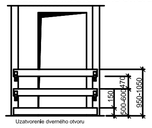

Rez A-A 1:25

Rez B-B 1:25

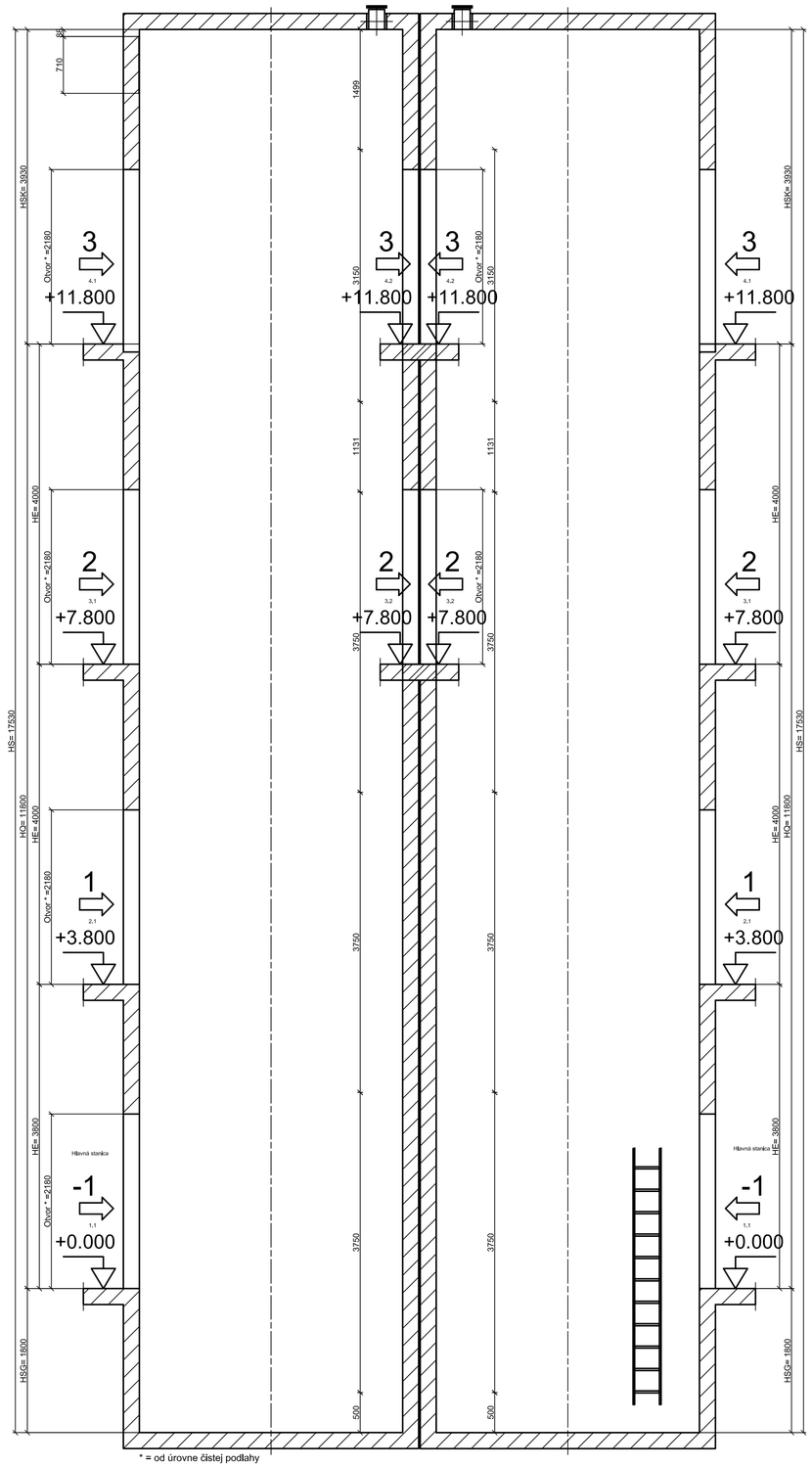

Diely

Popis	Typ popisu		Množstvo

Detail prahu dverí >70

Detail prahu dverí

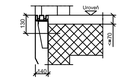

Napájací kábel

EN81-1/2, §5.2.3
Vetranie šachty.
Šachta musí byť primerane vetraná.
Nesmie sa využiť na vetranie priestorov
nesúvisiacich s výťahom.
Ak neexistujú príslušné predpisy alebo technické normy,
odporúča sa ventilačné otvory v hornej
časti šachty s minimálnym prierezom
1% vodorovného prierezu šachty.

Izolácia zvuku
Konštrukcia šachty musí zodpovedať súčasným
požiadavkám na hluk a príslušným predpisom
pre susediace miestnosti.

BS=	šírka šachty
TS=	hĺbka šachty
BK=	šírka klietky
TK=	hĺbka klietky
BT=	šírka dverí
HT=	výška dverí
BKS=	šírka vodidla klietky
BGS=	šírka vodidla protiváhy
BG=	šírka protiváhy
TG=	hĺbka protiváhy
SG=	konzola vodidla protiváhy
SF=	konzola vodidla klietky
HE=	výška podlažia
HO=	zdvih
HS=	výška šachty
HSG=	hĺbka prehĺbne
HSK=	výška hlavy šachty
SKU=	prejazd (spodný)
SKO=	prejazd (horný)

Iné technické dáta: pozri "Stavba zabezpečí"

Síly pôsobiace na vodiace čeluste

Kabína	
FF1 = 3932 N	
FF2 = 3522 N	
Protiváha	
FF1 = 1751 N	
FF2 = 187 N	

Zaťaženia (N)

F1 =	F9 = 66602	F15 =	F41 =
F2 =	F10 = 47030	F21 =	F42 =9720
F3 =	F11 = 65977	F22 =	F43 =9720
F4 =	F12 = 65977	F23 =	F44 =
F7 =	F13 = 35275	F24 =	F45 =
F8 =	F14 = 35275	F30 =	F46 =

Sily F11 a F12 pôsobia v prípade vybavenia zachytávačov
Sily F9 + F10 pôsobia v prípade dosadnutia klietky, alebo protiváhy na nárazníky

Revízia	Modifikácia	Upravené	Schválil	Dátum
00	Automaticky generované cez SAP dáta CP 337 (********)			

HLAVNÉ DÁTA:		ELEKTRICKÉ DÁTA:			
Nosnosť (kg)	2000				TN_S
Počet osôb	26	Nominálne napätie			400
Zdvih (m)	11,80	Napájanie osvetlenia			220
Rýchlosť (m/s)	1,00	Hlavná frekvencia			50 +/- 5%
Počet staníc	4				C40A
Vstupy	2				25mm²
Riadenie	KA	Celkový tepelný výkon POW			1,6
Stavebné tolerancie (mm)	+25/-25				
Hmotnosť klietky GK (kg)	1395	(A)			35.70
SKUŠKI	1070	(A)			39.40
Hmotnosť protiváhy GG (kg)	2398.000				
Celková hmotnosť GKU (kg)	3400				
Vyváženie	EN81-20/50				

UPOZORNENIE:
VŠETKY NAVRHOVANÉ MATERIÁLY JE MOŽNÉ NAHRADIŤ OBDOBNÝMI MATERIÁLMI S PODOBNÝMI STAVEBNOTECHNICKÝMI A FYZIKÁLNYMI VLASTNOSŤAMI INÝCH CERTIFIKOVANÝCH VÝROBCOV !!!
TENTO VÝKRES JE NEHMOTNÝM MAJETKOM FIRMY d.g.a. DESIGN GRAPHIC ARCHITECTURE s.r.o. OBSAH TOHTO VÝKRESU JE PREDMETOM OBCHODNÉHO TAJOMSTVA FIRMY.
POUŽITÍ, ZVEREJNENIE, ROZMNOŽENIE, POUŽITIE NA ÚČELY INÉ AKO STAVBY, ÚKRADNÚ Z NEHO ODPISY, VÝPISY ALEBO KOPIE BEZ PÍSOMNÉHO SÚHLASU FIRMY JE PORUŠENIE PLATNÝCH PRÁV!!!

± 0,000 = 486,50 m.n.m. BPV

schéma/plan		orientácia/orientation	S
revízia/revision	dátum/date		obsah/contents
investor/Client	Nemocnica a poliklinikou Spišská Nová Ves, a.s	Jána Jánského 1 052 01 Spišská Nová Ves	Mária Lelovcová Ing. Marek Klimko
author/designer	DutchHealthArchitects	Wilhelminakade 310 3072 AR Rotterdam, The Netherlands www.dutchhealtharchitects.nl	
co-author/designer	d.g.A. design graphic architecture s.r.o.	Sídlo: Jirásikova 38, Prešov Atelier: Popradská 80, Košice Tel: +421 55 644 4397 dsiderisg@mail1-com.sk	Ing.mgr.arch. Radovan Gonos Ing. Martin Kubovík Ing. Peter Cerešňák Ing. Matúš Chovanják Ing. Lukrécia Terlecová
vypracoval/drawn by	d.g.A. design graphic architecture s.r.o.	Sídlo: Jirásikova 38, Prešov Atelier: Popradská 80, Košice Tel: +421 55 644 4397 dsiderisg@mail1-com.sk	Ing.mgr.arch. Radovan Gonos
generálny projektant/ general designer	Ing.mgr.arch. Radovan Gonos		autorizácia/authorisation
zodpovedný projektant/ responsible designer	Ing.mgr.arch. Radovan Gonos		
hlj/gpn	Ing.mgr.arch. Radovan Gonos		
projekt/project	DOSTAVBA A REKONŠTRUKCIA LOŽKOVEJ ČASTI NEMOCNICE S POLIKLINIKOU V SPIŠSKEJ NOVEJ VSI		
miesto/place	Spišská Nová Ves, Jána Jánského 1, 052 01 Katastrálne územie: Spišská Nová Ves Parcelá č.: 1094/1, 1094/81, 1094/98, 1094/99, 1095, 1096		
stavebný objekt/building	PS 03 TECHNOLÓGIA VÝŤAHOV A PLOŠÍN		
výkres/plan	STAVEBNÝ VÝKRES V3, V4		
mierka/scale	-	rozmer výkresu/plan dimension 840x594	výkres/plan TV-07

2	7	4	R	P	P	3	0	0	0	9	2	3	ppnt	profesia/discipline	ASR
akcia/action			stupeň/stage			st.objekt/building			revízia/revision			dátum/date		Číslo zákazky	

d.g.A. design graphic architecture s.r.o., zápisnica v OR OS Prešov, oddiel Sro, vložka 17132/P, tel.+421 55 6444397, mail: dsiderisg@mail1-com.sk, IČO: 36 514 241, DIČ: 202 214 2727

Po poklese (sadaní) budovy HSK mín. a
HS mín sa nesmie zmenšiť.

Uzemnenie - pospájanie.
Uzemňovací bod je potrebné vytvoriť v priehlbni. Všetky vodidlá
musia mať fyzické (kovové) spojenie s týmto uzemňovacím bodom
inštalovaný stavbou z elektrickej siete budovy.
Prierez vodiča o ploche 25 mm2 podľa miestnych noriem a predpisov.

Osvetlenie šachty.
Svietidlá rovnomerne umiestniť.
Osvetlenie šachty v súlade s národnými predpismi.
Nedodávané f. .

EN81 § 5.7.3.4
Spínač osvetlenia šachty musí byť umiestnený
v priehlbni.

Hlava šachty 1:20

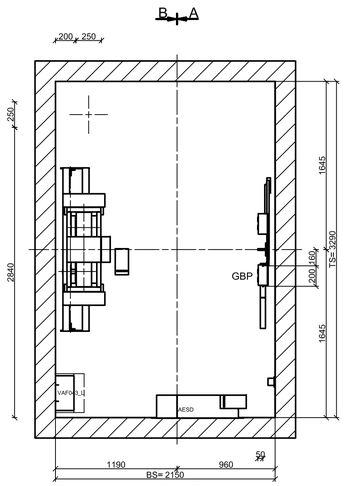

Šachta 1:20

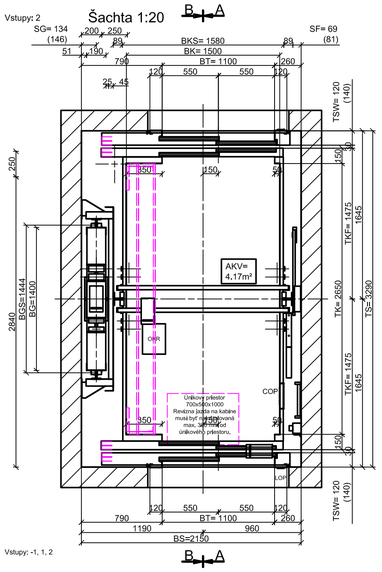

Priehlbeň šachty 1:20

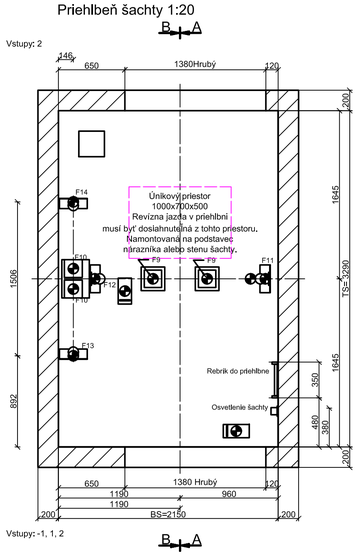

Pohľad z nástupiska 1:50

Vstupy: -1, 1, 2

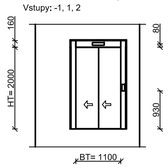

Pohľad z nástupiska 1:50

Vstupy: 2

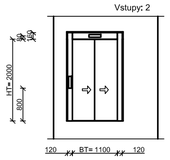

Pohľad z nástupiska 1:50

Vstup: 3

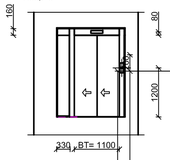

Detail dverí 3 1:20

Vstup: 3

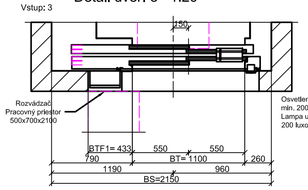

Osvetlenie (s vypínačom) musí poskytovať min. 200 luxov pri pracovných priestoroch. Lampa umiestnená v rozvádzači zaisťuje požadovaných 200 luxov na pracovnom priestore pred rozvádzačom/LDU.

Hlava šachty a priehlbeň 1:20

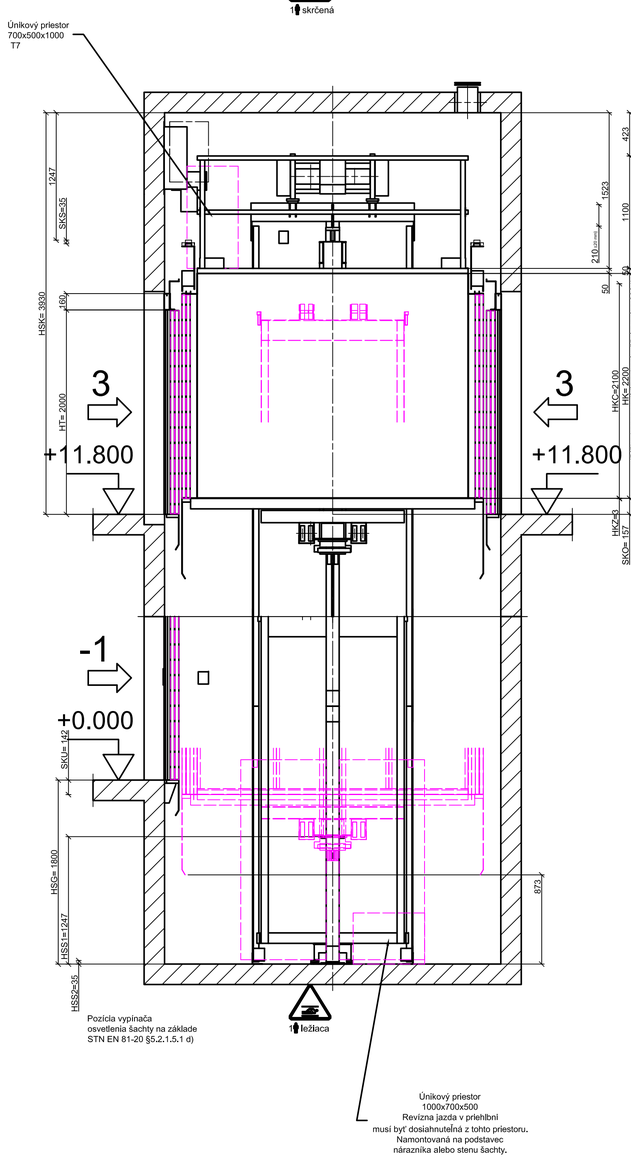

Rez A-A 1:25

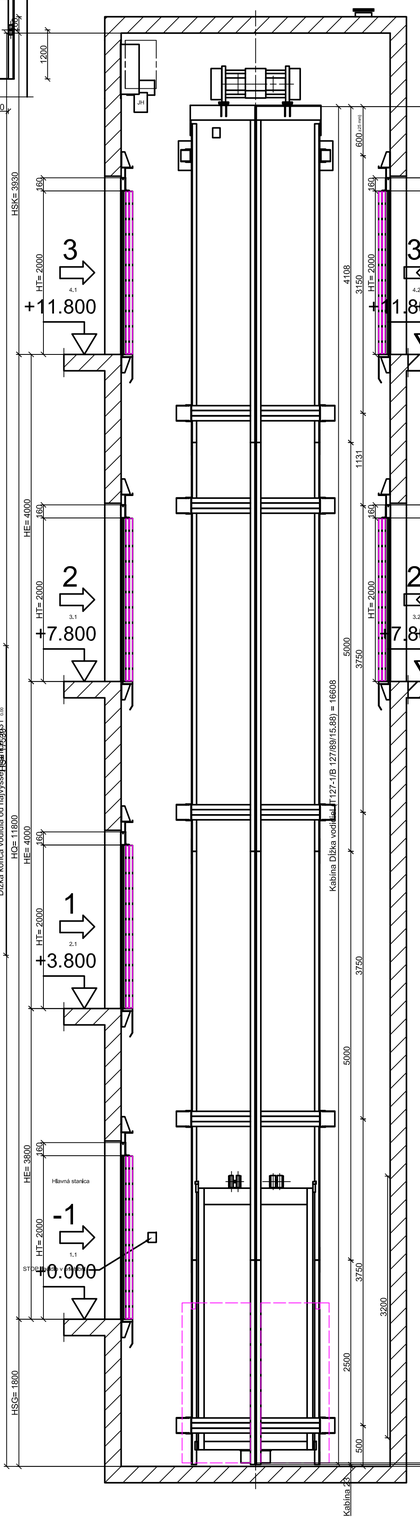

Rez B-B 1:25

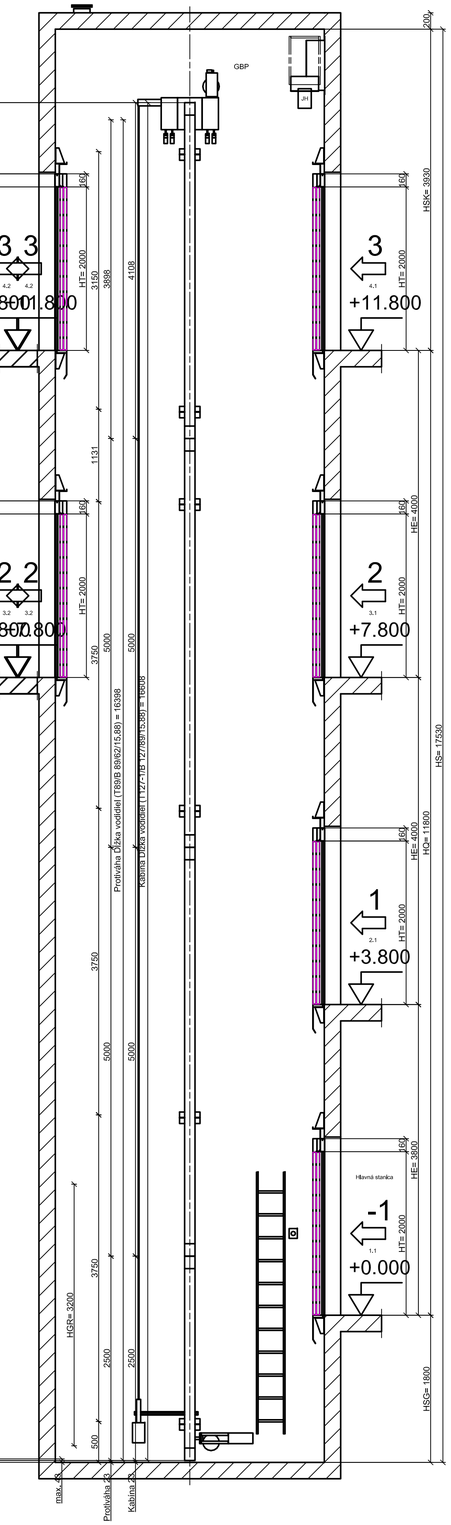

Pozícia kabíny v najnižšom podlaží

Pozícia kabíny v najvyššom podlaží

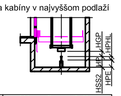

	Narazníky kabíny	Nárazníky protiváhy
	PS D3	PS D3
(HP)	80	80
HPH/HPHL	72 / 72	72 / 72
HKP/HGP	70	85
HSS1/2	1247	35
HPE	8	8
Množstvo	2	2

Výber konzol

HF max =	Úroveň		Strana OR Typ	Strana CW Typ
Rez hlavou šachty	k	14831	2 x Z-BCL1	1 x L0-C CL1
	od	10270		1 x O-DLX NDx1
Rez šachtou	k	10269	2 x Z-BCL1	2 x O-DLX NDx1
	od	2496		
v priehlbni	k	2495	2 x Z-F2 *)	2 x O-DLX NDx1
	od	-1800		

*) Konzoly sú označené štítkom, pokiaľ sa líšia od typu konzol v zbytku šachty

EN81-1/2, §5.2.3
Vetranie šachty.
Šachta musí byť primerane vetraná.
Nesmie sa využiť na vetranie priestorov nesúvisiacich s výťahom.
Ak neexistujú príslušné predpisy alebo technické normy, odporúča sa ventilačné otvory v hornej časti šachty s minimálnym prierezom 1% vodorovného prierezu šachty.

BS=	šírka šachty
TS=	hĺbka šachty
BK=	šírka klietky
TK=	hĺbka klietky
BT=	šírka dverí
HT=	výška dverí
BKS=	šírka vodidla klietky
BGS=	šírka vodidla protiváhy
BG=	šírka protiváhy
TG=	hĺbka protiváhy
SG=	konzola vodidla protiváhy
SF=	konzola vodidla klietky
HE=	výška podlažia
HQ=	zdvih
HS=	výška šachty
HSG=	hĺbka priehlbne
HSK=	výška hlavy šachty
SKU=	prejazd (spodný)
SKO=	prejazd (horný)

Iné technické dáta: pozri "Stavba zabezpečí"

Sily pôsobiace na vodiace čeluste

Kabina
FF1 = 3932 N
FF2 = 3522 N
Protiváha
FF1 = 1751 N
FF2 = 187 N

TECHNICKÉ DÁTA:

Typ bezpečnostného stroja	FML200-4/DL360
COS φ pri	0,98
Priemer trecieho kotúča	150 mm
Uhol opásania	179°
	3
	40

Ochrana pred neúmyselným pohybom kabíny

Dodávateľ	
Číslo certifikátu	NL16-400v-1002c004-r16
Detekcia	AC GSII 201 (SALSB5)
	SC1
Brzda	ERS VAR15+11+A-FTe2500 Type 157 Nm

Revízia	Modifikácia	Upravené	Schválil	Dátum
00	Automaticky generované cez SAP dáta CP 337 (------)			

HLAVNÉ DÁTA:

Nosnosť (kg)	2000
Počet osôb	26
Zdvih (m)	11,80
Rýchlosť (m/s)	1,00
Počet staníc	4
Vstupy	2
Riadenie	KA
Stavebné tolerancie (mm)	+25/-25
Hmotnosť klietky GK (kg)	1395
GK_NEX	1070
Hmotnosť protiváhy GG (kg)	2398,000
Celková hmotnosť GKU (kg)	3400
	EN81-20/50
Vyváženie	

ELEKTRICKÉ DÁTA:

	TN_S
Nominálne napätie	400
Napájanie osvetlenia	220
Hlavná frekvencia	50 +/- 5%
	C40A
	25mm²
Celkový tepelný výkon POW	1,6
(A)	35,70
(A)	39,40

UPOZORNENIE:

VŠETKY NARÁVKAMI MATERIALY JE MOŽNE NAHRADIŤ OBDOBNÝMI MATERIALMI S PODOBNÝMI STAVEBNOTECHNICKÝMI A FYZIKÁLNYMI VLASTNOSŤAMI INÝCH CERTIFIKOVANÝCH VÝROBCOV !!!
TÚTO VÝKRES JE NEMOTNÝM MAJETKOM FIRMY d.g.a. DESIGN GRAPHIC ARCHITECTURE s.r.o. OBSAH TÚTO VÝKRESU JE PREDMETOM OBCHODNÉHO TAJOMSTVA FIRMY. POZIČAŤ, ZVEREJNIŤ, ROZMNOŽIŤ, POUŽIVAŤ NA ÚČELY INÉ AKO STAVBY, UKÁZAŤ Z NEHO ODPISY, VÝPISY ALEBO KOPIE BEZ PÍSOMNÉHO SÚHLASU FIRMY JE PORUŠENIE PLATNÝCH PRÁV!!!

± 0,000 = 486,50 m.n.m. BPV

schéma/plan		orientácia/orientation	S
revízia/revision	dátum/date	obsah/contents	
investor/Client	Nemocnica s poliklinikou Spišská Nová Ves, a.s	Jána Jánského 1 052 01 Spišská Nová Ves	Mirjama Leškovec Ing. Marek Klimko
author/designer	DutchHealthArchitects	Wilhelminalaan 310 3072 AR Rotterdam The Netherlands www.dutchhealtharchitects.nl	
co-author/designer	d.g.A. design graphic architecture s.r.o.	Sídlo: Jirásikova 38, Prešov Ateliér: Popradská 80, Košice Tel: +421 55 644 4397 dsdarstjg@mail.t-com.sk	Ing.mgr.arch. Radovan Gonos Ing. Martin Kubovík Ing. Peter Cimbal Ing. Matúš Chorejčík Ing. Lukrécia Šimková
vypracoval/drawn by	d.g.A. design graphic architecture s.r.o.	Sídlo: Jirásikova 38, Prešov Ateliér: Popradská 80, Košice Tel: +421 55 644 4397 dsdarstjg@mail.t-com.sk	Ing.mgr.arch. Radovan Gonos
generický projektant/ generál designer	Ing.mgr.arch. Radovan Gonos		autorizácia/authorisation
zodpovedný projektant/ responsibledesigner	Ing.mgr.arch. Radovan Gonos		
hlj/gm	Ing.mgr.arch. Radovan Gonos		
projekt/project	DOSTAVBA A REKONŠTRUKCIA LOŽKOVEJ ČASTI NEMOCNICE S POLIKLINIKOU V SPIŠSKEJ NOVEJ VSI		
miesto/place	Spišská Nová Ves, Jána Jánského 1, 052 01 Katastrálne územie: Spišská Nová Ves Parcela č.: 10941/1, 10940/81, 10940/98, 10940/99, 1095, 1096		
stavebný objekt/building	PS 03 TECHNOLÓGIA VÝŤAHOV A PLOŠÍN		
výkres/plan	TECHNOLÓGICKÝ VÝKRES V3, V4		
mierka/scale	-	rozmer výkresu/plan dimension 840x594	výkres/plan TV-08

akcia/action	stupeň/stage	st.objekt/building	revízia/revision	dátum/date	poré	profesia/discipline	ASR
2 7 4	R P P	3 0 0	0	0 9 2 3		Číslo zákazky	